

ハイドロール

救急箱にコレ1本!!

大きめロール
10cm幅×40cm巻

大きな傷にも
小さな傷にも 切って使える! ハイドロコロイド材



切り傷



マメ



すり傷

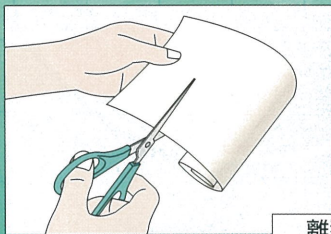


くつずれ



ハサミで切ることが可能

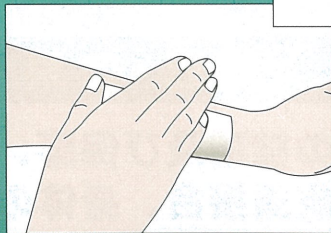
使用方法



① 本品を傷口よりもひと回り大きく清潔なはさみ等でカットする。

②

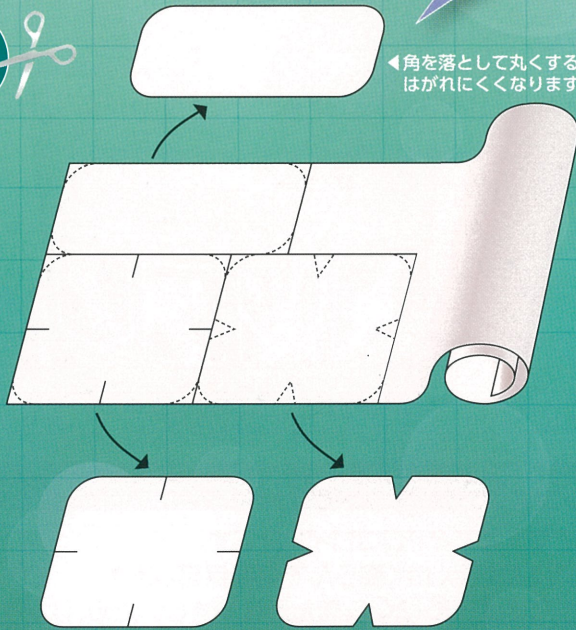
剥離紙をはがし、傷口に直接貼り付けて密着させる。



③

本品を貼り付けた後、確実に粘着するよう、手のひらで約1分間押さえて温める。

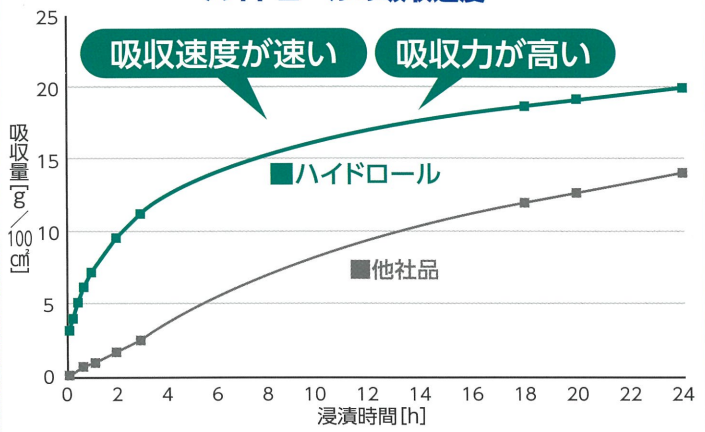
カット例



◀角を落として丸くするとはがれにくくなります。

▲切り込みを入れると湾曲部にフィットしやすくなります。

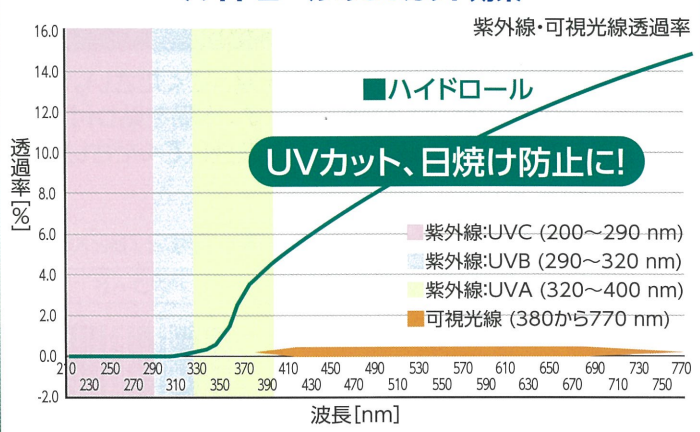
ハイドロールの吸収速度



吸収速度が速い

吸収力が高い

ハイドロールのUVカット効果



UVカット、日焼け防止に!

※UVBを100%遮蔽します...UVBIは傷跡の色素沈着の主な要因です。